

## 『振替予約ページ』

### ログイン方法

《PC》

WEBアドレスを直接入力し、ログイン画面を表示

<https://www3.clubnet.ne.jp/avros/reserve/index.php/login/authenticate>

《スマートフォン》

QRコードを読み取り、ログイン画面を表示




画面が表示されます。

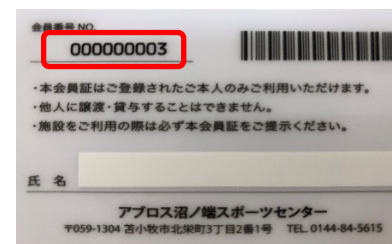
《会員番号の入力》 【カード裏面NO参照 0は不要】

\*カードを紛失した場合は、カード再発行料 500 円をお支払いいただきます。

表面



裏面



《パスワードの入力》

初期パスワードはお申込み書に記入した受講者の生年月日（西暦年月日）となります。 例：2005年4月1日生まれの場合 【 20050401 】

尚、パスワードはログイン後に変更可能となります。変更される場合は3ページ【4.ログインパスワードの変更方法】をご参照ください。

ログイン をクリック

## 2. トップページの説明



① PCの場合5日分、スマートフォンの場合3日分の練習予定日が表示されます

② 出席予定一覧が表示されます

\*スマートフォンの場合、【出席予定一覧】横の(>)をタップ

③ レッスン履歴の一覧が表示されます。

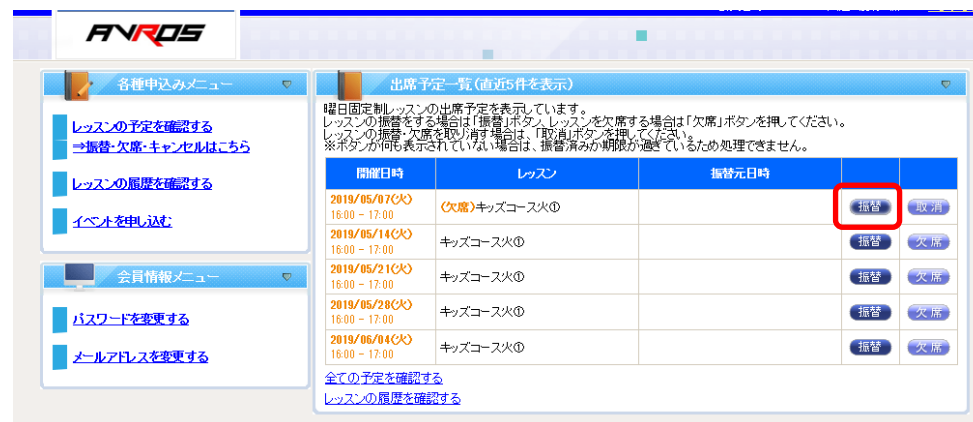
④ 使用しません

⑤ ログイン時のパスワードの変更をします

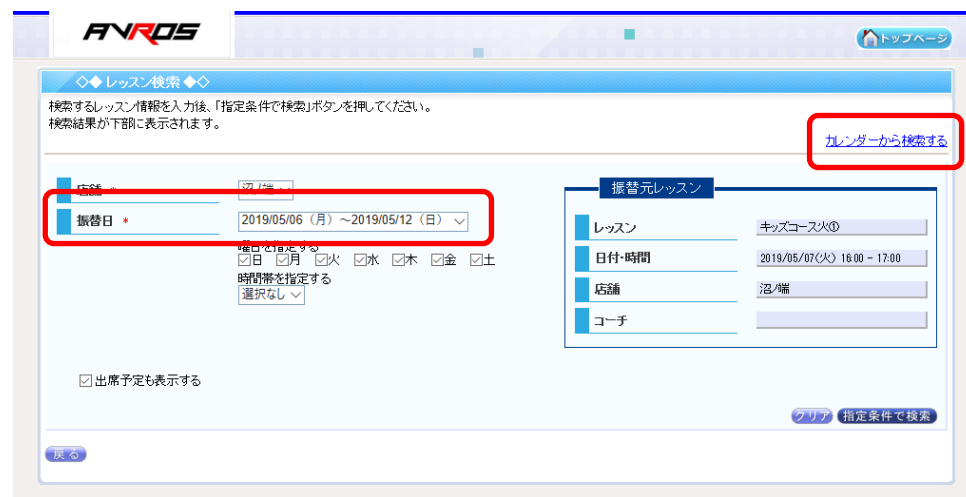
⑥ 使用しません。アドレスの変更は直接受付にておこなってください。

## 3. 振替申し込み方法

1、トップページ①又は②より振替対象日の **振替** をクリック



2、振替日欄、又はカレンダーより希望日時を検索・選択し、 **振替** をクリック **⚠ 欠席日、又は振替対象日より後の日程でお申し込み下さい。**



2019/05/08(水)		この日のスケジュールを表示		
時間	レッスン	コーチ	状態	
16:00 - 17:00	キッズコース水①		○	<b>振替</b>
17:00 - 18:00	キッズコース水②		○	振替

3、 **振替する** をクリック

#### 4. ログインパスワードの変更方法

- 1、トップページ内⑤をクリック
- 2、現在のパスワード、新しいパスワード、新しいパスワード（再入力）を入力し **パスワードを変更する** をクリック